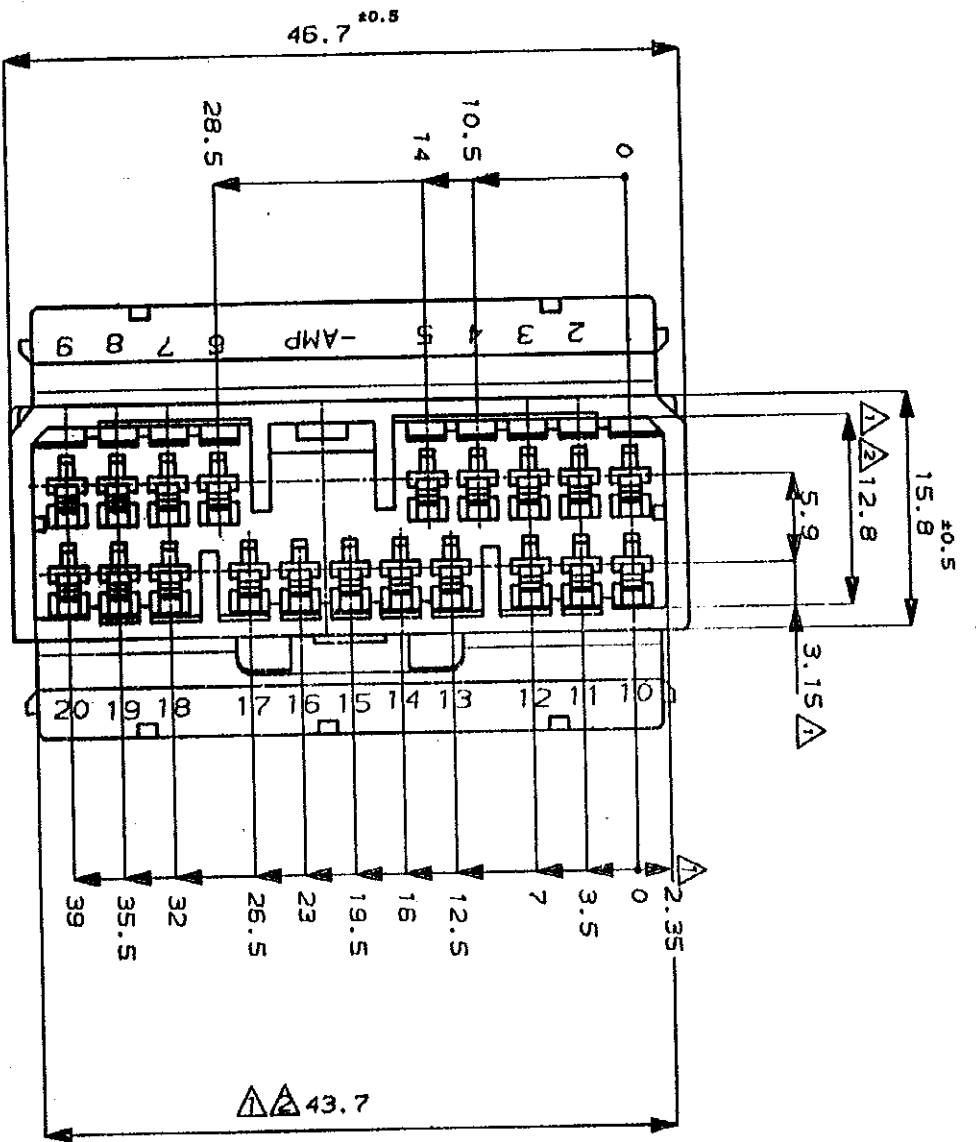
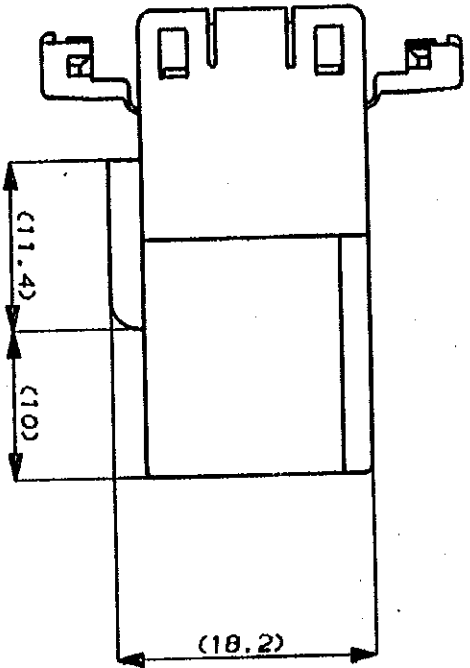
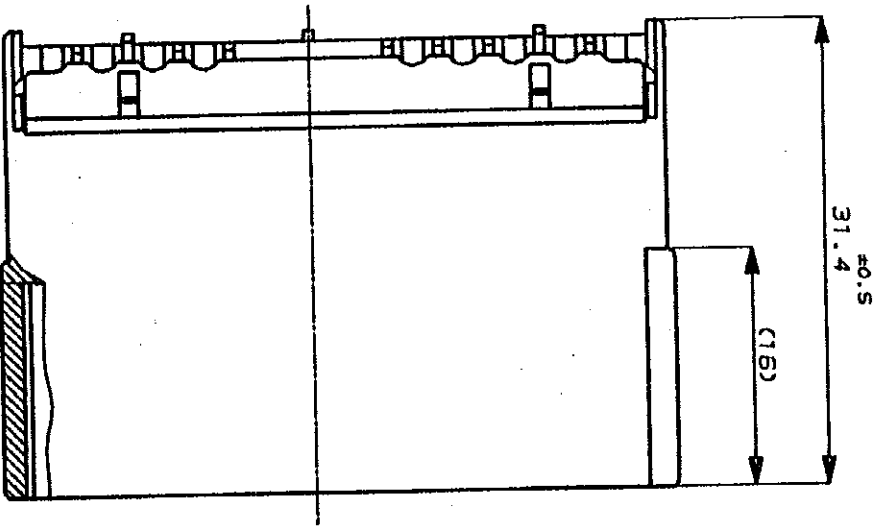


DIMENSIONS IN MILLIMETERS. DO NOT SCALE PRINT



- 注:
- △ A-A 面より 2mm の範囲で測定。
 - △ 相手ハウジングと所定の機能を満足して嵌合できること。
 - 3. 内装するプラグコンタクト型番 173633, 173645。
 - 4. 嵌合相手ハウジング型番 174952

NOTE:

- △ MUST BE KEPT BETWEEN [A-A] AND 2.
- △ TO BE MATED WITH THE PLUG HSG SMOOTHLY.
- 3. APPLIED TAB CONTACT P/N, 173633, 173645.
- 4. APPLIED PLUG HSG P/N, 174952, etc.

WHITE	1-174936-1
YELLOW	174936-7
GRAY	174936-6
BLUE	174936-5
BLACK	174936-2
WHITE	174936-1

色(COLOR) 型番(P/N)

LTR	変更	REVISION RECORD	DR	CHK	DATE
A	再作成	J-12759	AN	KA	07/93
B	変更	J-12993	T.S.K.	A	17/94
C	色追加	J-01114	YF	AT	5/95

Copyright ©1987 AMP Copor., Ltd. ALL RIGHTS RESERVED.	Copyright ©1987 AMP Copor., Ltd. ALL RIGHTS RESERVED.
材料 (MATERIAL) PBT	材料 (MATERIAL) PBT
10/17/90 DE. A. NAGAMINE	10/17/90 DE. A. NAGAMINE
10/18/90 APPL. Nagamine	10/18/90 APPL. Nagamine

AMP
Tokyo, Japan

名称 (NAME) .070 SRS MLC 20pos. CAP HSG (W-M)
070 (0.70mm) ハウジング (電線対電線 中継用)
20極 キヤパシタ ハウジング (電線対電線 中継用)

一般公差 (GENERAL TOLERANCES)
100μm: ±0.2
100μm: ±0.25
300μm: ±0.3
1.3mm: ±0.3

SIZE LOC 番号 (No.)
A3 J C-174936

尺 (SCALE) REV. SHEET
2-1 C 1/1

(CUSTOMER DRAWING) 参考面

REV. 10/93